
Ruim je op? Laat het weten

Opruimsessie registreren

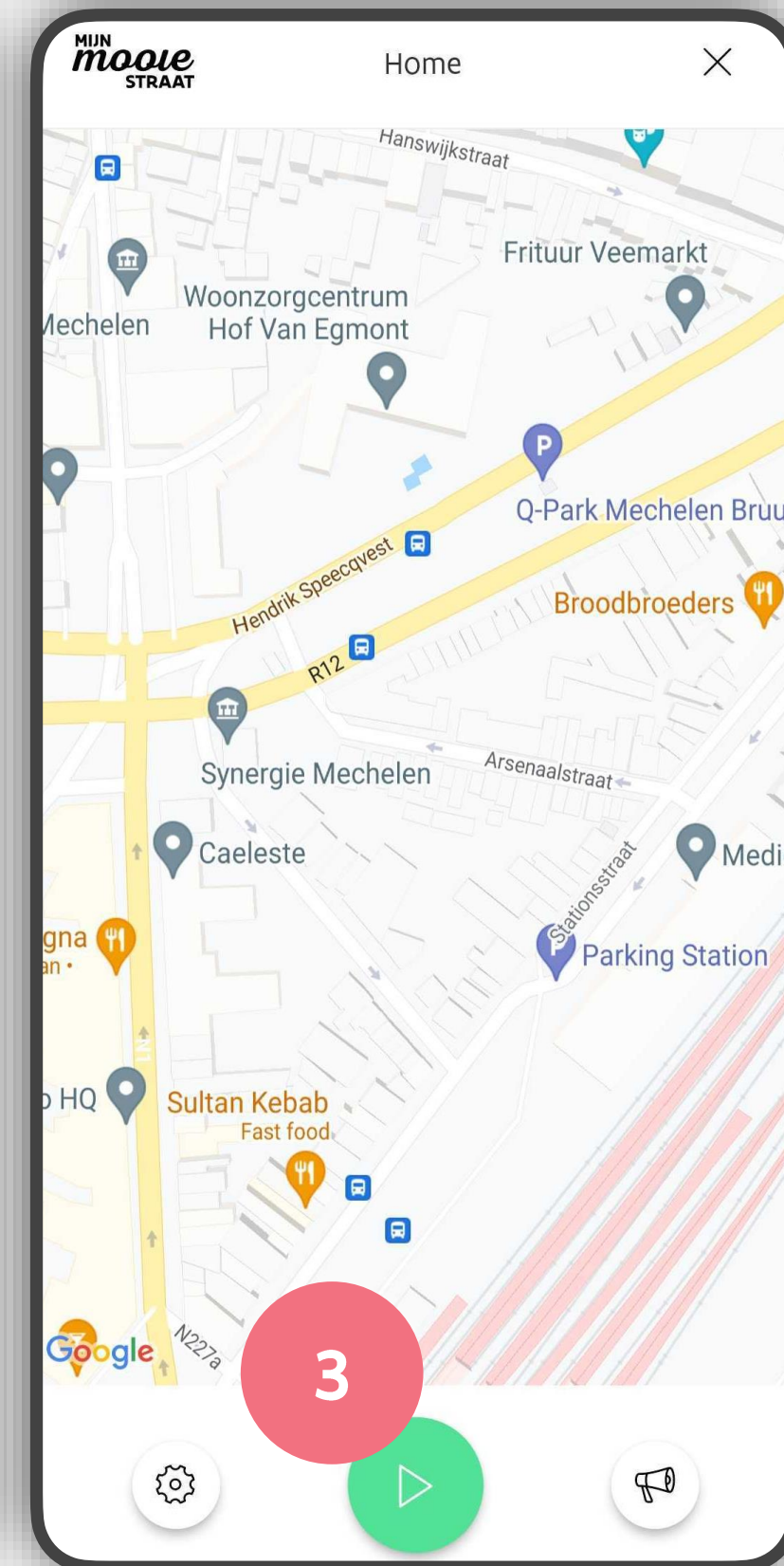
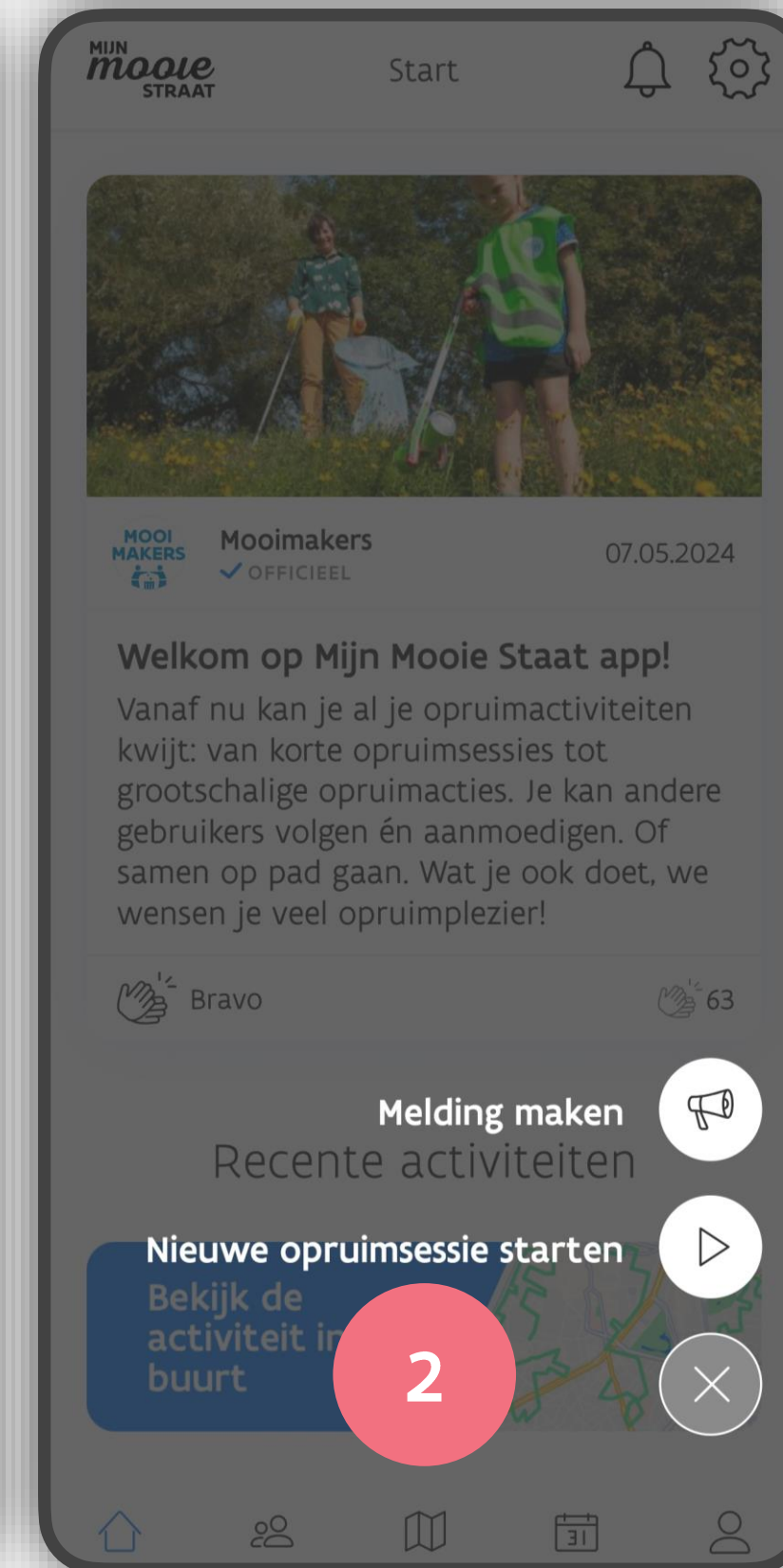


Ruim je op? Laat het weten

Opruimsessie registreren

Start een 'nieuwe opruimsessie'

- 1 Via het 'plus-teken'
- 2 Klik op 'Nieuwe opruimsessie starten'
- 3 Vergeet niet op de groene 'Start' knop te klikken om je opruimsessie te activeren



Ruim je op? Laat het weten

Opruimsessie registreren

Volle zwerfvuilzakken registreren

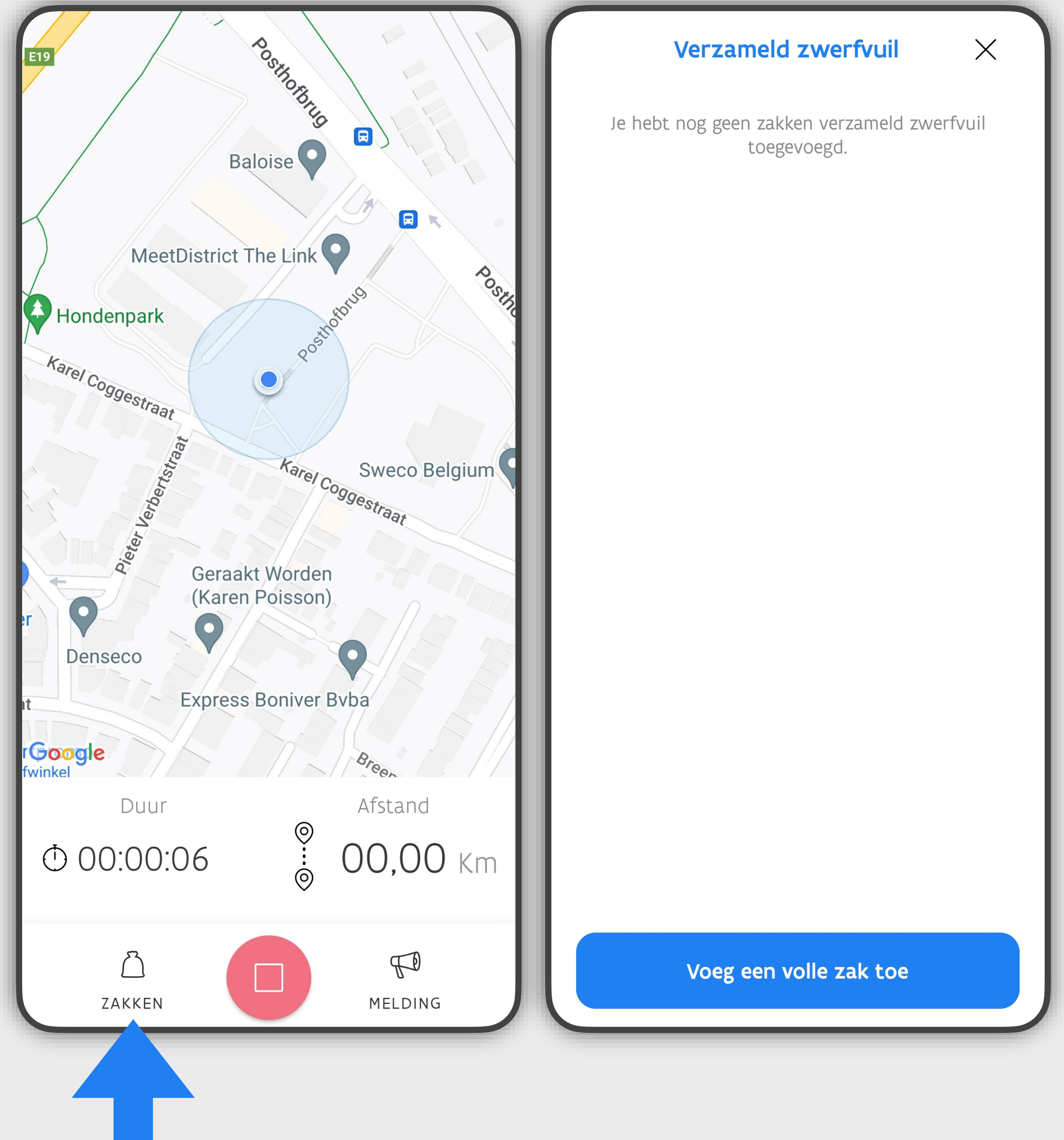
Klik tijdens je opruimsessie op het icoon 'zakken' voeg een zak toe via de knop '+ Voeg een volle zak toe'

Pas de nodige informatie aan alvorens op te slaan:

- Soort afval (Rest of PMD)
- Volume
- Aantal
- Locatie

Door een locatie in te geven, registreer je de plek waar je zwerfvuilzak vol was. Opgelet! Dat betekent niet dat je je volle zwerfvuilzak op die plek mag achterlaten.

Tip! Respecteer Altijd de regels die van kracht zijn binnen het lokaal bestuur om misverstanden te voorkomen.



Ruim je op? Laat het weten

Opruimsessie registreren

Volle zwerfvuilzakken achterlaten

Indien je lokaal bestuur het toelaat om volle zwerfvuilzakken achter te laten op de openbare weg krijg je tijdens het registreren van een volle zak een extra optie te zien: [‘Zak achterlaten’](#)

Door deze optie te selecteren meld je rechtstreeks aan het verantwoordelijke lokaal bestuur waar je de zak achterlaat zodat deze kan worden opgehaald. Vergeet geen foto toe te voegen zodat de zak eenvoudig kan worden teruggevonden.

[Tip! Respecteer altijd de regels die van kracht zijn binnen het lokaal bestuur om misverstanden te voorkomen.](#)

Zwerfvuil toevoegen

Soort afval

Rest ☒ PMD

Volume

▽

60L.

△


Aantal

▽

1x

△


Locatie vuilniszak


[Posthofbrug 8, 2600 Antwerpen](#) 

Zak achterlaten

☒

Toevoegen

Vuilniszak verwijderen 



Ruim je op? Laat het weten

Opruimsessie registreren

Volle zwerfvuilzakken aanpassen

Je kan verzameld zwerfvuil nog altijd aanpassen als je opruimsessie nog niet werd afgesloten.


- De drie puntjes rechts van elke geregistreerde
- zwerfvuilzak geven je toegang tot alle details.



Ruim je op? Laat het weten

Opruimsessie registreren

Je opruimsessie afsluiten

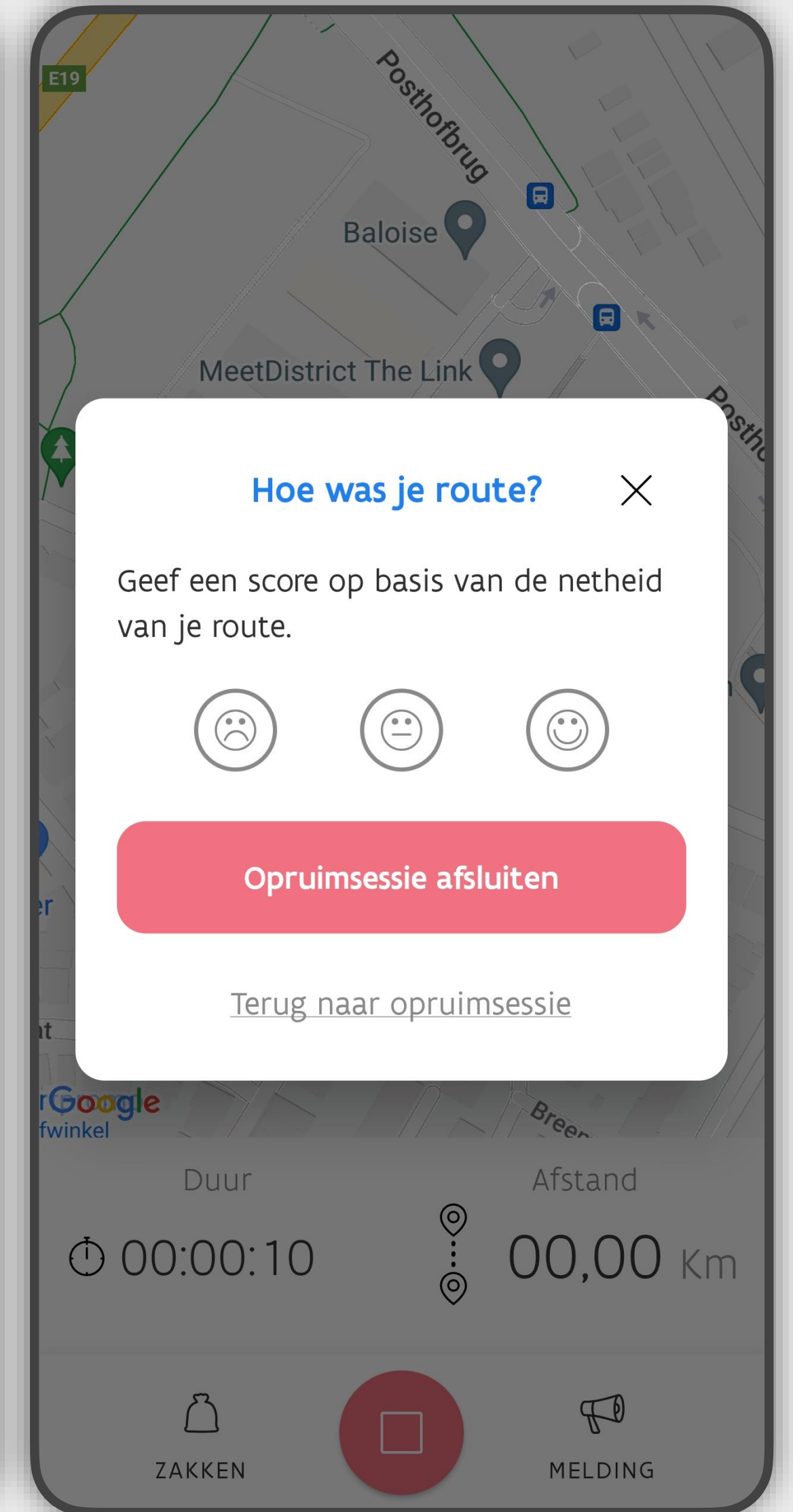
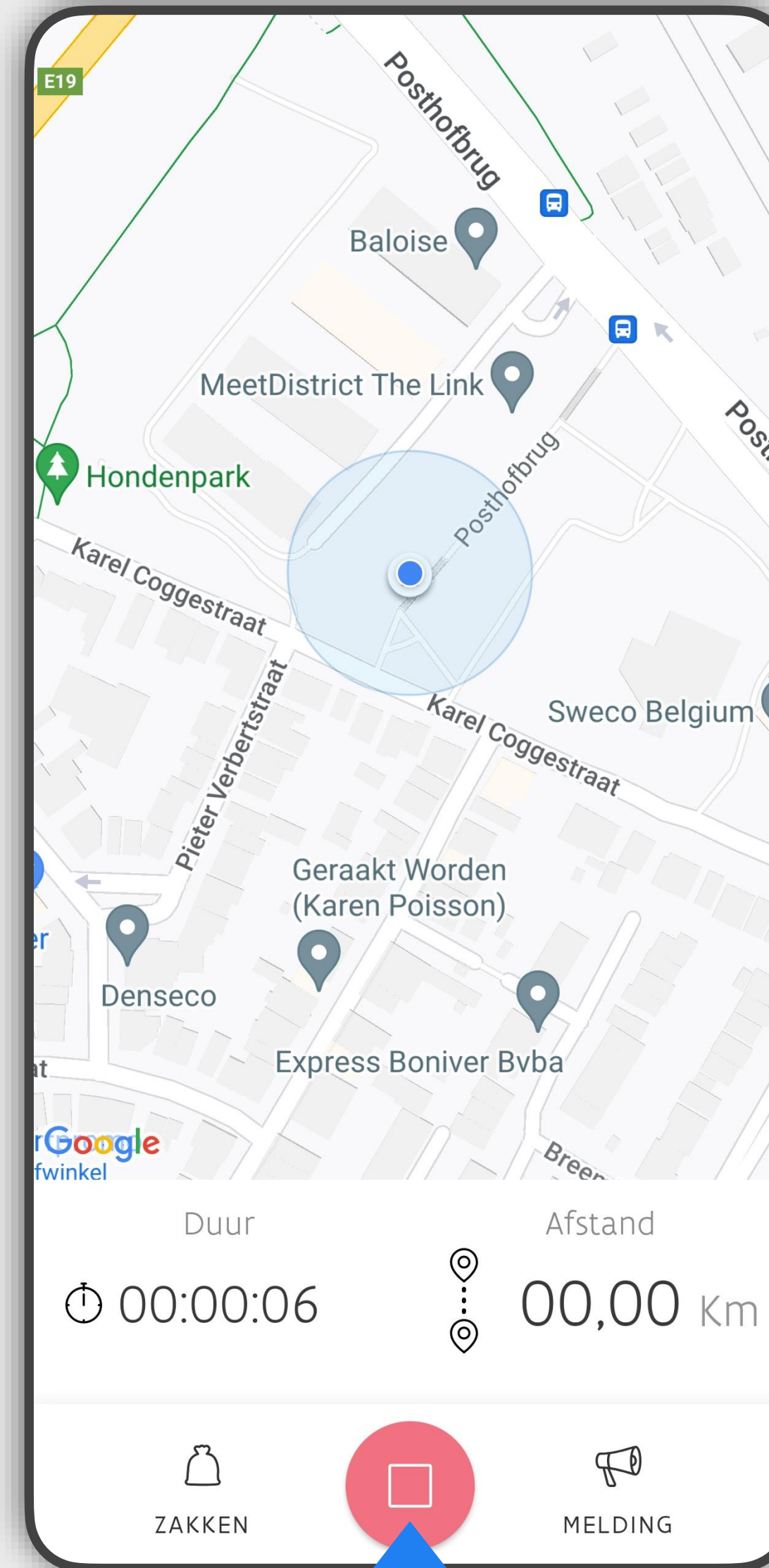


Klik op de rode 'Stop' knop om je opruimsessie af te sluiten, bevestig dat je de opruimsessie wenst af te sluiten.



Geef een score op basis van de netheid van je route.

Kijk op het volgende scherm alle details na voordat je de sessie definitief opslaat.



Ruim je op? Laat het weten

Opruimsessie registreren

Je opruimsessie opslaan

Eénmaal je je opruimsessie hebt afgesloten, moet je ze nog opslaan. Bij die stap krijg je de volgende gegevens te zien:

- **Naam van de opruimsessie:** je kan je eigen opruimsessies een naam geven.
- **Verzameld zwerfvuil:** pas eventueel je verzamelde zwerfvuilzakken nog aan via de drie puntjes rechts.
- **Privacy-instellingen:**
 - **Sessie privé maken:** niet zichtbaar voor andere gebruikers en groepen.
 - **Kaart verbergen voor andere gebruikers:** op die manier krijgen ze je route niet te zien.
 - **Locatie zwerfvuilzakken verbergen:** is momenteel altijd het geval.
- **Opruimsessie opslaan:** scroll helemaal naar onder en klik op de blauwe knop 'Opruimsessie opslaan' om je sessie op te slaan.

Mijn mooie straat Opruimsessie opslaan

Naam van deze opruimsessie

Wandeling

Verzameld zwerfvuil

1x60 L. Rest Posthofbrug 8, 2600 Antwerpen

Route beoordeling

Route beoordeling: 1 (sad), 2 (neutral), 3 (happy)

Privacy

- ☐ Sessie privé maken (niet zichtbaar voor andere gebruikers en groepen)
- ☐ Kaart verbergen voor andere gebruikers
- ☐ Locatie zwerfvuilzakken verbergen

Sla je opruimsessie op

Opruimsessie opslaan

Ruim je op? Laat het weten

Opruimsessie registreren

Je opruimsessie werd geregistreerd



Proficiat! Je opruimsessie werd geregistreerd. Je kan deze altijd raadplegen in het overzicht van al je opruimsessies via je profiel.

