

ASBEST IN HUIS

Hoe omgaan met asbest,
thuis en in het **recyclagepark**

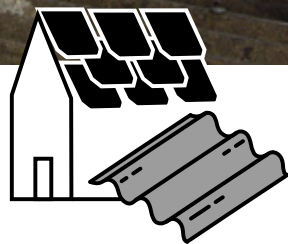


LIMBURG.NET
DA'S PROPER GEDAAN



I.S.M. de-huisdokter.be

WAT IS ASBEST?



Zit er asbesthoudend materiaal in uw woning en wilt u dat verwijderen? In deze folder vindt u meer informatie, waar u met asbesthoudend afval terecht kan en hoe u te werk moet gaan. Asbest door een gespecialiseerde firma laten verwijderen of naar het recyclagepark brengen kon al langer. Vanaf 30 maart 2020 kan u het ook laten ophalen aan huis. Lees deze folder aandachtig als u asbest wilt verwijderen om naar het recyclagepark te brengen of te laten ophalen aan huis.

WAT IS ASBEST?

Asbest is een verzamelnaam voor mineralen met taai, onbrandbare vezels. Asbest heeft een aantal goede eigenschappen: het is sterk, slijtvast, isolerend, brandwerend en goedkoop. Daarom werd het vroeger veelvuldig gebruikt, vooral in de bouwsector.

Asbestvezels inademen kan echter een aantal ernstige gezondheidsrisico's veroorzaken. Sinds 2001 is het daarom verboden om asbest te gebruiken en asbesthoudend materiaal te verhandelen in België.

WAARIN KAN ASBEST AANWEZIG ZIJN?

Asbest zit vaak in oude bouwmaterialen verwerkt. De fijne asbestvezels zijn niet met het blote oog waarneembaar, waardoor we vaak niet weten dat asbest in onze woning verborgen zit.

De meest voorkomende toepassingen zijn:

- **asbestcement** in dakplaten, dakpannen, golfplaten en regengoten
- **isolatie** op zolder, in het dak, in muren, in plafonds en rond leidingen
- isolatie in **verwarmingselementen**
- gevelbeplating, gevelisolatie en stucwerk
- stopverf bij **kozijnen**
- dakleien, schouwbuizen, dakplaten, vensterbanken



Op de website www.limburg.net/asbest leest u hoe u asbest kan herkennen.

Er bestaan twee types asbest:

GEBONDEN ASBEST

(Hecht)gebonden asbest:

bij dit type zijn de asbestvezels **gebonden met een bindmiddel**, bijvoorbeeld cement, kunststof of lijm. Vaak voorkomende toepassingen zijn golfplaten, dakleien en schoorstenen. Zolang het materiaal in goede staat is én u er juist mee omspringt (niet schuren, breken, slijpen of boren), komen er nauwelijks vezels vrij.

(Hecht)gebonden asbesthoudende toepassingen in goede staat zijn daarom **minder schadelijk** voor de gezondheid. Dit type asbest mag u **zelf verwijderen**, op voorwaarde dat u de **richtlijnen** volgt.

ONGEBONDEN ASBEST

Ongebonden of niet-hechtgebonden asbest:

de asbestvezels komen bij dit type **gemakkelijk los** omdat er **weinig bindmiddel aanwezig** is of er een zwak bindmiddel (zoals gips) gebruikt werd. Bovendien zijn de concentraties van de asbestvezels meestal veel hoger. De asbestvezels komen onmiddellijk vrij bij elke bewerking.

Dit type werd vooral als isolatiemateriaal rond verwarmingselementen en leidingen gebruikt. Ongebonden asbest is dan ook een **veel gevaarlijker type** en mag daarom enkel door **professionals verwijderd** worden.

MAG U ASBEST ZELF VERWIJDEREN?

CONTROLEER EERST OF U ZELF ASBEST MAG VERWIJDEREN AAN DE HAND VAN DEZE CHECKLIST:

- Het materiaal bevat (hecht)gebonden asbest.
- Het materiaal lijkt nog in goede staat.
- Ik kan het materiaal los schroeven met een traag draaiende schroevendraaier.
- Ik kan het materiaal verwijderen zonder het te breken.
- Ik heb hulp (personen en machines) om de platen in zijn geheel te verwijderen en in zijn geheel naar beneden te brengen.
- Ik weet waaraan ik begin.



HEEFT U ALLE CHECKBOXES AANGEVINKT?

Dan mag u het materiaal **zelf verwijderen** mits de nodige veiligheidsmaatregelen. Lees op de volgende pagina's welke opties u heeft.

HEEFT U MINSTENS 1 CHECKBOX NIET AANGEVINKT?

U mag het asbestmateriaal **niet zelf verwijderen** en moet beroep doen op een professionele verwerker.

Bij twijfel omtrent de aanwezigheid van asbest gebeurt er een staalname en een labotest.

Wilt u liever risico's uitsluiten of het asbest liever niet zelf verwijderen? De provincie Limburg organiseert samen met De Huisdokter van Dubolimburg twee begeleidingsformules voor een professionele asbestverwijdering bij particulieren. De Huisdokter van Dubolimburg biedt ondersteuning bij het verwijderen van asbesthoudende dakbedekking en gevelbekleding en bij het verwijderen van asbesthoudende isolatie rond oude verwarmingsleidingen.

De adviseurs van De Huisdokter van Dubolimburg bekijken vervolgens in detail op welke manier het dak op een toekomstbestendige manier nageïsoleerd kan worden. Ook voor deze dakisolatiewerken kan u beroep doen op een aannemer die door De Huisdokter van Dubolimburg werd geselecteerd. Op die manier wordt u ontzorgd en kan u rekenen op een kwalitatieve uitvoering tegen een correcte prijs.

Begeleidingsformule dakbedekking

Voor het laten verwijderen van asbesthoudende **dakbedekking of -gevelbekleding** van woningen en bijgebouwen, kan u beroep doen op een aannemer die door De Huisdokter van Dubolimburg werd geselecteerd. Op die manier bent u zeker van een **veilige verwijdering** en van een correcte prijs. Als u kiest voor deze formule, geniet u ook van het voordelige tarief voor de plaatsing van een container. In deze gratis begeleiding is een **totaalrenovatieadvies** en een plaatsbezoek door een asbestdeskundige inbegrepen.

Begeleidingsformule leidingisolatie

De Huisdokter van Dubolimburg werkt samen met erkende asbestverwijderaars voor de veilige verwijdering van asbesthoudende **verwarmingsbuizen**. Steeds inbegrepen in deze gratis begeleidingsformule is een staalname met labotest om de aanwezigheid van asbest al dan niet uit te sluiten, een vrijblijvende offerte voor de verwijdering én begeleiding bij de uitvoering van de werken. Bovendien hebben deelnemers aan dit traject recht op een premie ten belope van 50% van de totale verwijderingskost.



ASBEST ZELF VERWIJDEREN

WAAR KAN U MET ASBESTHOUDEND AFVAL TERECHT?

1 OPHALING AAN HUIS

Vanaf 30 maart 2020 start Limburg.net met **ophaling aan huis** van asbest. De Vlaamse overheid (OVAM) kent hiervoor subsidies toe. Daardoor blijft de bijdrage die u zelf moet betalen relatief beperkt. Afhankelijk van de hoeveelheid materiaal kan u kiezen voor een container, platenzak of big bag.

>> Lees meer over ophaling aan huis op p.12

2 NAAR HET RECYCLAGEPARK

Als u **kleine hoeveelheden** asbestafval heeft, kan u het ook zelf naar het **recyclagepark** brengen. Dit moet u wel goed verpakken, met folie of een big bag die u op voorhand aankoopt op het recyclagepark.

>> Lees meer over de richtlijnen van asbest naar het recyclagepark op p.14

Als u asbest zelf gaat verwijderen, is het belangrijk dat u dit met de grootste voorzichtigheid en volgens de richtlijnen doet. Informeer u daarom goed over hoe u asbest moet verwijderen. Bij het leveren van de container of het afhalen van het nodige materiaal krijgt u nog een **folder met extra richtlijnen**.

U moet ook beschermende kledij dragen. Om die reden bent u verplicht een **basispakket voor 2 personen** aan te kopen bij de bestelling van een container, platenzak of bigbag. Als u extra beschermend materiaal nodig heeft, kan u terecht bij de doe-het-zelfzaak.

1. ASBESTOPHALING AAN HUIS

Een ophaling aan huis vraagt u aan via www.limburg.net/asbest. Denk op voorhand goed na of u een container (vanaf 180 m²), big bags (1m³) of platenzakken (30 m²) nodig heeft.

Wie kan een aanvraag doen?

- U bent een particulier met een domicilieadres in Limburg of Diest. U kan ook een ophaling voor een ander adres dan uw domicilieadres (in Limburg of Diest) aanvragen.
- U kan maximum één keer per gezin én per adres een gesubsidieerde ophaling aanvragen voor een periode van 3 jaar.
- Ook verenigingen en gemeenten kunnen een asbestophaling aanvragen.

PLATENZAKKEN OF BIG BAGS

Platenzakken of big bags laten u toe om zelf een beperkte hoeveelheid asbest te verpakken.

Kostprijs en aanvraag

- De kostprijs voor het ophalen van één platenzak of big bag bedraagt **20 euro**. Het is daarnaast verplicht om bij elke bestelling ook een **pakket met persoonlijk beschermingsmateriaal** (o.a. een masker en witte overall voor 2 personen) te kopen. Dit pakket kost 10 euro.
- In 1 platenzak passen maximaal 13 golfplaten (ongeveer 30m² dak). De big bags hebben een inhoud van 1m³. U kan online **maximum 7 platenzakken/ big bags** tegelijk bestellen. Platenzakken en big bags mogen gecombineerd worden.
- Na het aanvragen en betalen van de ophaling kan u de asbestzakken afhalen op een Limburg.net-recyclagepark of andere locatie in de gemeente. Op www.limburg.net/asbest vindt u alle locaties. Vergeet zeker uw identiteitskaart niet mee te nemen.

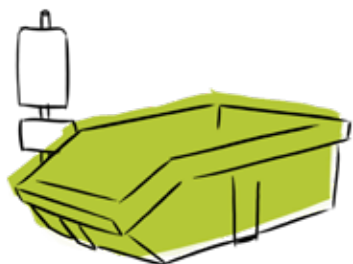
Aanbieden voor ophaling

- Op de ophaaldag moeten de platenzakken/big bags op een **bereikbare plaats** buiten staan, zo kort mogelijk aan de straat (bijv. de plaats waar huisvuil ook aangeboden wordt).
- Bij ophaling moeten de zakken ongescheurd zijn en op de juiste manier zijn dichtgemaakt. Dit is van groot belang voor uw eigen veiligheid en die van onze ophalers. **Bekijk op voorhand zeker de instructievideo op www.limburg.net/asbest.**



CONTAINER (15 M³)

Een container is de beste keuze als u grote afbraakwerken of grote stukken asbesthoudend materiaal wil verwijderen.



Bij ophaling van de container moet de liner ongescheurd op de juiste manier dichtgemaakt zijn. Dit is van groot belang voor uw eigen veiligheid en die van onze ophalers. U bent zelf verantwoordelijk voor een correct gebruik van de liner. Bekijk op voorhand zeker de instructievideo op www.limburg.net/asbest. Moest er zich toch een probleem voor doen met de liner, neem dan zo snel mogelijk contact op met onze klantendienst.

Kostprijs en aanvraag

- De kostprijs voor het plaatsen en ophalen van een container bedraagt **160 euro**. Het is daarnaast verplicht om ook een pakket met persoonlijk beschermings-materiaal (o.a. een masker en witte overall voor 2 personen) te kopen. Dit pakket kost 10 euro.
- Bij de container wordt ook een **liner** geleverd: een groot zeil dat de wanden en de bodem van de container volledig afdekt. Deze liner moet u in de container aanbrengen voor u er asbestafval in deponiert. Na de werken moet de liner volledig afgesloten worden.
- De container wordt bij het opgegeven adres geleverd op de gekozen leveringsdatum. Hij mag niet verplaatst worden na levering.
- De container blijft **minimum 5 dagen tot uw beschikking**. Deze periode kan langer zijn afhankelijk van de routes en andere bestellingen.

Aanbieden voor ophaling

- Bied de container aan op dezelfde plek waar hij werd neergezet.
- De container mag niet overladen zijn. Dat wil zeggen dat er geen materiaal boven het randvlak mag uitkomen en de liner volledig gesloten moet zijn.



EXTRA AANDACHTS- PUNTEN

- Wilt u de container, big bag of platenzak op publiek domein plaatsen (bv. de openbare weg of de stoep)? Vraag eerst bij de gemeente na of u hiervoor een officiële goedkeuring nodig hebt.
- Biedt u het asbest niet volgens de richtlijnen aan of mist u de ophaling? Dan betaalt u voor een nieuwe ophaling, zonder terugbetaling van het eerder betaalde bedrag.
- In de container of asbestzak mag enkel asbesthoudend materiaal terechtkomen. Als er in uw container ook ander afval wordt gegooid, wordt de ophaling geweigerd. U betaalt in dat geval automatisch voor een nieuwe ophaling en riskeert een GAS-boete.

HET ONLINE AANVRAAG-FORMULIER VOOR EEN OPHALING AAN HUIS

STAP 1: SURF NAAR WWW.LIMBURG.NET/ASBEST

Ga naar ophaling-aan-huis. U komt terecht op het startscherm van het aanvraagformulier. Klik op 'Aanvraag starten'.

STAP 2: LOGIN OF MAAK EEN ACCOUNT AAN

Om een ophaling aan huis aan te vragen heeft u een account nodig. Als u al een account heeft op www.limburg.net, kiest u voor 'Login'. Indien dat niet het geval is, maakt u eerst een account aan. Om ervoor te zorgen dat uw betaling correct aan uw gegevens gekoppeld wordt, bevestigt u uw account eenmalig met uw elektronische identiteitskaart.

STAP 3: CONTROLEER UW GEGEVENS EN VUL DE ONTBREKENDE GEGEVENS IN

Nadat u bent ingelogd, komt u opnieuw uit op het scherm 'Ophaling aan huis aanvragen'. Klik opnieuw op 'Aanvraag starten'.

Voor een ophaling aan huis hebben we uw persoonlijke gegevens, contactgegevens en ophaaladres nodig. Als alles correct is, kan u op het volgende scherm de afvalsoort 'Asbest' kiezen. Het invullen van een telefoonnummer is verplicht. Op die manier kunnen we u, indien nodig, contacteren over uw bestelling.

STAP 4: KIES VOOR OPHALING ASBEST

U klikt het vak met 'Asbest' aan.

Voor een container: selecteer de gewenste leverdatum. De datum waarop de volle container terug wordt opgehaald verschijnt dan ook meteen.

Voor platenzakken en bigbags: selecteer de gewenste ophaaldatum. De zakken worden op de door u gekozen datum opgehaald. U moet de zakken wel zelf eerst gaan afhalen op één van de afhaalpunten die vermeld staan op www.limburg.net/asbest.

STAP 5: LEES DE VOORWAARDEN GRONDIG NA

Lees alle voorwaarden over het aanbieden van asbest goed na. Als u akkoord gaat, selecteert u het vakje dat dit aangeeft en gaat u naar de volgende stap.

STAP 6: CONTROLEER ALLE GEGEVENS IN DE SAMENVATTING


Kijk alle gegevens nog even na. Klopt alles? Klik dan op de knop 'Aanvraag indienen'. Let wel, de aanvraag is pas definitief na betaling.

STAP 7: BETAAL ONLINE

De betaling gaat eenvoudig met Bancontact. Nadat de betaling goed uitgevoerd is, krijgt u een bevestiging te zien op uw scherm en ontvangt u een bevestigingsmail.

STAP 8: KLAAR

Heeft u nog geen account? Maak dan een profiel aan en koppel dit éénmalig met uw eID voor een volledige toegang.



2. ASBEST NAAR HET LIMBURG.NET RECYCLAGEPARK

Als u kleine hoeveelheden asbestafval heeft, kan u het ook zelf naar het recyclagepark brengen. U mag tot 600 kg naar het recyclagepark brengen zonder bij te moeten betalen. Daarna kost het 0,08 euro/kg.

HOE GAAT U TE WERK?

Vanaf 30 maart 2020 gelden strikte verpakkingsvoorwaarden voor het afleveren van gebonden asbesthoudend materiaal op de Limburg.net recyclageparken.



STAP 1: KOOP EEN MINI-BAG OF VERPAKKINGSFOLIE OP HET RECYCLAGEPARK

De kostprijs bedraagt 1 euro per verpakkingseenheid (1 minibag of folie voor het verpakken van 1 golfplaat). Let wel, het verpakken van asbest dient volgens strikte richtlijnen te gebeuren. Op www.limburg.net/asbest vindt u instructievideo's. Bekijk deze zeker alvorens aan de slag te gaan.

STAP 2: GA AAN DE SLAG

Verwijder het materiaal volgens de veiligheidsrichtlijnen en verpak het zorgvuldig. Let op, het materiaal mag niet breken. U vindt de nodige richtlijnen in de folder die u kreeg bij het afhalen van het verpakkingsmateriaal.

STAP 3: BRENG HET VERPAKTE MATERIAAL NAAR HET RECYCLAGEPARK

U brengt de asbesthoudende materialen naar het recyclagepark wanneer dat voor u past. De openingsuren van alle recyclageparken vindt u op www.limburg.net/recyclageparken.

Let wel op dat het verpakte asbest nog makkelijk hanteerbaar is. U moet dit immers nog in de container kunnen deponeren op het recyclagepark.








 www.de-huisdokter.be
 011 – 39 75 75
 info@de-huisdokter.be
 facebook.com/dehuisdokter

 www.limburg.net
 0800 90 720

LIMBURG.NET
DA'S PROPER GEDAAN

 info@limburg.net
 facebook.com/Limburg.net
 twitter.com/limburgnet